



# *EQUIPAMIENTO EXTERIOR*




# TINTADO DE LUNAS

Con el tintado de lunas, nadie podrá ver el interior de su coche, pero tú, como conductor, podrás ver claramente el exterior. Funciona de la misma manera que gafas de solares y tiene las mismas características que el film solar. Reduce el calor, elimina el 90% de la luz solar directa y proporciona privacidad dentro de tu coche.



# PUENTES DE LUCES, SIRENAS, SIRENAS

Equipos de iluminación led y sonido con certificado de homologación CE.  
Disponemos de las marcas más prestigiosas de nuestro mercado.  
Equipos con tecnología Led de última generación.  
Instalacion en su vehículo con la máxima garantía de funcionamiento



# ULTRA Silent

## Porta escaleras y porta todo




### *Cargar y descargar escaleras y materiales con seguridad y sin esfuerzo*


Los portaescaleras y los portatodo Syncro System permiten cargar fácilmente materiales y escaleras en el techo de la furgoneta. Están fabricados totalmente con materias primas sumamente ligeras y resistentes a la intemperie: aluminio, acero inoxidable, goma. Las barras, los portatodo y los portaescaleras de Syncro System son totalmente modulares: es posible, por ejemplo, comprar las barras portapaquetes y sucesivamente añadir el portaescaleras, los parapetos, el rodillo, la pasarela o el portatubos. Además, a un precio accesible, es posible desplazar de una furgoneta a otra (con tal de que sean de dimensiones similares) barras, porta todo o porta escaleras, simplemente sustituyendo los enganches situados en el techo de la furgoneta.

# ULTRASilent

Máximo confort durante la marcha del vehículo: gracias al exclusivo perfil dentado ULTRASILENT, los técnicos Syncro han conseguido reducir al mínimo los ruidos y las vibraciones debidas a porta todo y porta paquetes!



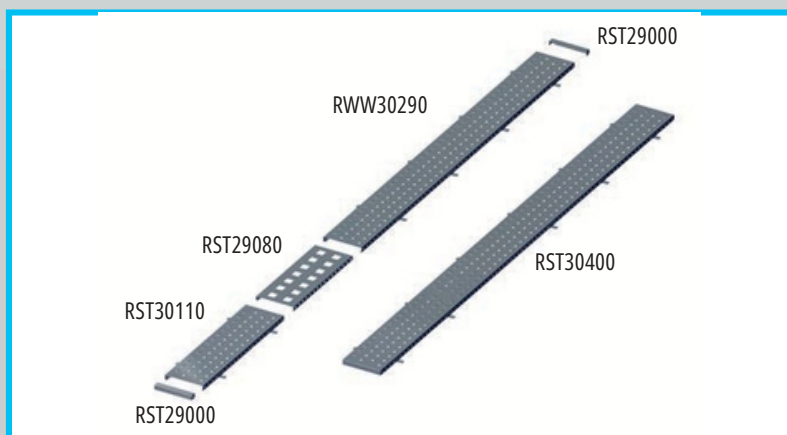
*SIN EL ULTRASILENT: el efecto "Calles de Von Karman" crea ruidos y vibraciones.*



*CON ULTRASILENT: el perfil dentado evita la formación de las calles ruidosas.*

## **ULTRA Silent** *Pasarela en acero para caminar con seguridad sobre el techo de la furgoneta*

La pasarela en robustísimo acero cuenta con un acabado antideslizante muy eficaz, que ayuda al usuario a caminar en el techo de la furgoneta.



## *Abrazaderas de bloqueo escalera con cerradura para portapaquetes*

Las abrazaderas de bloqueo escalera SAFECLAMP ofrecen una gran robustez y excelente resistencia a la corrosión gracias a la fabricación en material compuesto, con gancho en acero inoxidable. El método innovador y patentado de bloqueo con palanca permite un funcionamiento rapidísimo y seguro. Se suministran en parejas, con llaves para las cerraduras. Certificados TUV GS y probados con crash test a 20 g.



# Porta tubos



## Bobinador con correa

# BELTPRO

El bobinador con correa BELTPRO está diseñado para facilitar el transporte de cargas en el portaequipajes, garantizando una estabilidad óptima durante el viaje. Con una longitud de 2.800 mm y 50 kg de agarre, esta correa ofrece la máxima versatilidad para asegurar la carga de forma segura y fiable. Con sólo dos enrolladores, suficientes para un correcto bloqueo, es la solución ideal para cualquier necesidad de transporte. Gracias a los soportes incluidos, el montaje en los parapetos del portaequipajes es intuitivo y rápido. Con un tamaño máximo de 25 cm cumple con las normas del Código de Circulación.



Code/Código	Description/Descripción
SUBOX1	BeltPro strap with reel tensioner for roof rail Bobinador con correa BeltPro para riel de techo

## Escalera telescópica

# ROLITOP

La escalera telescópica Rolitop, disponible en cuatro tamaños, es extraíble, ligera y de uso práctico y seguro. Ocupa poco espacio y, una vez cerrada, se puede guardar dentro de la furgoneta. En la parte superior está equipada con un soporte que se puede enganchar al rodillo trasero del portaequipajes o al parapeto lateral.



# Rampas de carga



Le rampas de carga Syncro System permiten cargar y descargar sin esfuerzo, de forma segura y sin riesgos, cargas de peso importantes. Pueden abrirse y colocarse en el suelo con un esfuerzo mínimo, gracias a los muelles de gas que hacen de contrapeso. Gracias a la alta tecnología se garantiza un funcionamiento suave y seguro durante muchos años.

# *Rampa de carga con doble apertura*



Este modelo se caracteriza por la apertura horizontal para la carga y por la posibilidad de apertura vertical, que hace girar lateralmente el cuerpo de la rampa cuando es necesario acceder a la zona de carga; por ejemplo, para cargar con un carro elevador. Disponibles más de 500 modelos con alcances de hasta 1.800 kg.

# Rampas de carga

Realizada en aleación ligera, pesa sólo 40 kg.

- Con un sistema de enganche rápido que facilita el desplazamiento de la rampa de un vehículo al otro.
- Aplicación adecuada para todo tipo de vehículos.
- Montaje con un simple kit de fijación.
- Capacidad de carga 400 kg.
- Cinta móvil en la parte anterior y posterior de la rampa para facilitar al máximo la carga incluso con ruedas pequeñas y con máquinas muy bajas.




# Rampas de carga Light

Para una mayor practicidad, las rampas de la serie Light se encuentran disponibles también con kit de rotación. De este modo es posible acceder a la zona de carga incluso sin abrir completamente la rampa.



# Rampas de carga Deluxe

Apoyo en el suelo con ángulo optimizado para facilitar el acceso. Apoyo alargado en la superficie de carga que permite acceder fácilmente a todos los modelos de furgoneta. Carga 500 kg.



# Bolas de enganche

Eganches de remolques con distintos tipos de bolas: bola fija, bola desmontable horizontal, bola desmontable vertical, y enganche de bola mixta bola-bulón. Todos nuestros enganches cumplen con las Normativas Europeas vigentes, 94/20/CE y Reglamento 55, así como con las más estrictas normas de calidad.



Bola fija



Bola desmontable horizontal



Bola desmontable vertical



Bola fija monoblock



Bola fija mixta

# Cabrestante con fuerza de tracción 1.587 Kg y telemando

Para los clientes que necesitan cargar en la furgoneta máquinas y herramientas grandes.

- Fuerza de tracción máxima: 1.587 kg
- Freno integrado al tambor totalmente independiente y automatizado para garantizar mayor seguridad y fiabilidad.
- Mecanismo patentado involucro de protección cerrado.
- Doble mando a distancia: por cable y radiotelemando.
- Motor de altas prestaciones 1,5 HP 12V: bajo consumo de corriente a igualdad de prestaciones.
- Bisagras seguras: protegen el cabrestante del agua y agentes externos.
- Cable de alimentación, de diám. 5,4 mm x 15 m con roscado en acero inoxidable de alta calidad, adecuado para uso en exteriores.
- Tren epicicloide diferencial con relación de transmisión 198:1
- Engranaje planetario de larga duración y resistente a los golpes, gracias al acero aleado.
- Dimensiones del tambor diám. 50 mm x 76,2 mm
- Dimensiones 34,5 x 19 x 14 cm
- Peso 12,05 kg





i-car  
renting